



Instituto Municipal de Investigación y Planeación de Ensenada (IMIP) BAJA CALIFORNIA



Estado Analítico de Ingresos Presupuestales Al 30/jun/2019


Usr: Maribel


Rep: rptEstadoPresupuestoIngresos

Fecha y | 09/jul/2019

hora de Impresión | 12:48 p.m.

Fuente de Ingresos		Ley de Ingresos Estimada	Ampliaciones / (Reducciones)	Ley de Ingresos Modificada	Ingresos Devengados	Ingresos Recaudados	Devengado Por Recaudar	Avance de Recaudación (Recaudación / Estimación)
43	<u>DERECHOS POR PRESTACIÓN DE SERVICIOS</u>	\$770,000.00	\$0.00	\$770,000.00	\$272,237.91	\$272,237.91	\$0.00	35.35 %
	DERECHOS PRESTACION DE SERVICIOS	\$770,000.00	\$0.00	\$770,000.00	\$272,237.91	\$272,237.91	\$0.00	35.35 %
43-01	<u>DERECHOS POR PRESTACIÓN DE SERVICIOS</u>	\$770,000.00	\$0.00	\$770,000.00	\$272,237.91	\$272,237.91	\$0.00	35.35 %
	DERECHOS PRESTACION DE SERVICIOS	\$770,000.00	\$0.00	\$770,000.00	\$272,237.91	\$272,237.91	\$0.00	35.35 %
	PRESTACION DE SERVICIOS IMIP ENSENADA	\$770,000.00	\$0.00	\$770,000.00	\$272,237.91	\$272,237.91	\$0.00	35.35 %
83	<u>CONVENIOS</u>	\$0.00	\$688,189.16	\$688,189.16	\$442,095.60	\$442,095.60	\$0.00	64.24 %
83-09	<u>CONVENIOS</u>	\$0.00	\$688,189.16	\$688,189.16	\$442,095.60	\$442,095.60	\$0.00	64.24 %
	OTROS CONVENIOS ESTATALES	\$0.00	\$688,189.16	\$688,189.16	\$442,095.60	\$442,095.60	\$0.00	64.24 %
	CODEEN	\$0.00	\$688,189.16	\$688,189.16	\$442,095.60	\$442,095.60	\$0.00	64.24 %
91	<u>Transferencias y Asignaciones</u>	\$3,595,000.00	\$0.00	\$3,595,000.00	\$1,048,749.93	\$1,048,749.93	\$0.00	29.17 %
91-03	<u>Transferencias y Asignaciones</u>	\$3,595,000.00	\$0.00	\$3,595,000.00	\$1,048,749.93	\$1,048,749.93	\$0.00	29.17 %
	Transferencias de Recurso Municipal	\$3,595,000.00	\$0.00	\$3,595,000.00	\$1,048,749.93	\$1,048,749.93	\$0.00	29.17 %
	SUBSIDIO MUNICIPAL	\$3,595,000.00	\$0.00	\$3,595,000.00	\$1,048,749.93	\$1,048,749.93	\$0.00	29.17 %
Total		\$4,365,000.00	\$688,189.16	\$5,053,189.16	\$1,763,083.44	\$1,763,083.44	\$0.00	34.89 %


DR. JAVIER SANDOVAL FELIX
DIRECTOR GENERAL


M.A.P. PATRICIA DEL CARMEN CAZAREZ MENDOZA
SUBDIRECTOR(A) ADMINISTRATIVO





Instituto Municipal de Investigación y Planeación de Ensenada (IMIP) BAJA CALIFORNIA



Estado Analítico de Ingresos Del 01/ene/2019 Al 30/jun/2019

Usu: Maribel

Fecha y 09/jul/2019

Rep: rptEstadoPresupuestoIngresosRB_CP_2019

hora de Impresión 12:47 p.m.

Rubros de los Ingresos	Ingreso					Diferencia (6=5-1)
	Estimado (1)	Ampliaciones / (Reducciones) (2)	Modificado (3=1+2)	Devengados (4)	Recaudado (5)	
Impuestos	\$0.00	\$0.00	\$0.00	\$0.00	\$0.00	0.00
Cuotas y Aportaciones de Seguridad Social	\$0.00	\$0.00	\$0.00	\$0.00	\$0.00	0.00
Contribuciones de Mejoras	\$0.00	\$0.00	\$0.00	\$0.00	\$0.00	0.00
Derechos	\$770,000.00	\$0.00	\$770,000.00	\$272,237.91	\$272,237.91	-497,762.09
Productos	\$0.00	\$0.00	\$0.00	\$0.00	\$0.00	0.00
Aprovechamientos	\$0.00	\$0.00	\$0.00	\$0.00	\$0.00	0.00
Ingresos por Venta de Bienes, Prestación de Servicios y Otros Ingresos	\$0.00	\$0.00	\$0.00	\$0.00	\$0.00	0.00
Participaciones, Aportaciones, Convenios, Incentivos Derivados de la C	\$0.00	\$688,189.16	\$688,189.16	\$442,095.60	\$442,095.60	442,095.60
Transferencias, Asignaciones, Subsidios y Subvenciones, y Pensiones	\$3,595,000.00	\$0.00	\$3,595,000.00	\$1,048,749.93	\$1,048,749.93	-2,546,250.07
Ingresos Derivados de Financiamientos	\$0.00	\$0.00	\$0.00	\$0.00	\$0.00	0.00
Total	\$4,365,000.00	\$688,189.16	\$5,053,189.16	\$1,763,083.44	\$1,763,083.44	
Ingresos Excedentes						-2,601,916.56

Estado Analítico de Ingresos por Fuente de Financiamiento	Ingreso					Diferencia (6=5-1)
	Estimado (1)	Ampliaciones / (Reducciones) (2)	Modificado (3=1+2)	Devengados (4)	Recaudado (5)	

Ingresos del Poder Ejecutivo Federal o Estatal y de los Municipios

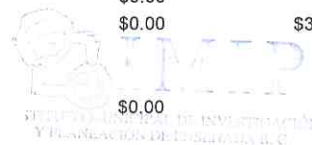
Impuestos	\$0.00	\$0.00	\$0.00	\$0.00	\$0.00	0.00
Cuotas y Aportaciones de Seguridad Social	\$0.00	\$0.00	\$0.00	\$0.00	\$0.00	0.00
Contribuciones de Mejoras	\$0.00	\$0.00	\$0.00	\$0.00	\$0.00	0.00
Derechos	\$770,000.00	\$0.00	\$770,000.00	\$272,237.91	\$272,237.91	-497,762.09
Productos	\$0.00	\$0.00	\$0.00	\$0.00	\$0.00	0.00
Aprovechamientos	\$0.00	\$0.00	\$0.00	\$0.00	\$0.00	0.00
Participaciones, Aportaciones, Convenios, Incentivos Derivados de la	\$0.00	\$688,189.16	\$688,189.16	\$442,095.60	\$442,095.60	442,095.60
Transferencias, Asignaciones, Subsidios y Subvenciones, y Pensione	\$0.00	\$0.00	\$0.00	\$0.00	\$0.00	0.00

Ingresos de los Entes Públicos de los Poderes Legislativo y Judicial, de los Organos Autónomos y del Sector Paraestatal o Paramunicipal, así como de las Empresas Productivas del Estado

Cuotas y Aportaciones de Seguridad Social	\$0.00	\$0.00	\$0.00	\$0.00	\$0.00	0.00
Productos	\$0.00	\$0.00	\$0.00	\$0.00	\$0.00	0.00
Ingresos por Venta de Bienes, Prestación de Servicios y Otros Ingresos	\$0.00	\$0.00	\$0.00	\$0.00	\$0.00	0.00
Transferencias, Asignaciones, Subsidios y Subvenciones, y Pensione	\$3,595,000.00	\$0.00	\$3,595,000.00	\$1,048,749.93	\$1,048,749.93	-2,546,250.07

Ingresos Derivados de Financiamiento

Ingresos Derivados de Financiamientos	\$0.00	\$0.00	\$0.00	\$0.00	\$0.00	0.00
---------------------------------------	--------	--------	--------	--------	--------	------





**Instituto Municipal de Investigación y Planeación de Ensenada (IMIP)
BAJA CALIFORNIA**

**Estado Analítico de Ingresos
Del 01/ene/2019 Al 30/jun/2019**





Usu: Maribel

Rep: rptEstadoPresupuestoIngresosRB_CP_2019

Fecha y hora de Impresión | 09/jul/2019
12:47 p.m.

Total		\$4,365,000.00	\$688,189.16	\$5,053,189.16	\$1,763,083.44	\$1,763,083.44
Ingresos Excedentes						-2,601,916.66


DR. JAVIER SANDOVAL FELIX
DIRECTOR GENERAL


M.A.P. PATRICIA DEL CARMEN CAZAREZ MENDOZA
SUBDIRECTOR(A) ADMINISTRATIVO

