



INSTITUTO METROPOLITANO DE INVESTIGACIÓN Y PLANEACIÓN DE ENSENADA,  
BAJA CALIFORNIA

Estado Analítico de Ingresos Presupuestales  
Al 31/mar/2020



Usr: Maribel

Rep: rptEstadoPresupuestoIngresos


Fecha y 17/abr/2020

hora de Impresión 10:38 a.m.

Fuente de Ingresos	Ley de Ingresos Estimada	Ampliaciones / (Reducciones)	Ley de Ingresos Modificada	Ingresos Devengados	Ingresos Recaudados	Devengado Por Recaudar	Avance de Recaudación (Recaudación / Estimación)
<b>43</b> <u>DERECHOS POR PRESTACIÓN DE SERVICIOS</u>	\$770,000.00	\$0.00	\$770,000.00	\$267,894.00	\$267,894.00	\$0.00	34.79 %
DERECHOS PRESTACION DE SERVICIOS	\$770,000.00	\$0.00	\$770,000.00	\$267,894.00	\$267,894.00	\$0.00	34.79 %
<b>43-01</b> <u>DERECHOS POR PRESTACIÓN DE SERVICIOS</u>	\$770,000.00	\$0.00	\$770,000.00	\$267,894.00	\$267,894.00	\$0.00	34.79 %
DERECHOS PRESTACION DE SERVICIOS	\$770,000.00	\$0.00	\$770,000.00	\$267,894.00	\$267,894.00	\$0.00	34.79 %
PRESTACION DE SERVICIOS IMIP ENSENADA	\$770,000.00	\$0.00	\$770,000.00	\$267,894.00	\$267,894.00	\$0.00	34.79 %
<b>91</b> <u>Transferencias y Asignaciones</u>	\$5,595,000.00	\$0.00	\$5,595,000.00	\$932,500.00	\$932,500.00	\$0.00	16.66 %
<b>91-03</b> <u>Transferencias y Asignaciones</u>	\$5,595,000.00	\$0.00	\$5,595,000.00	\$932,500.00	\$932,500.00	\$0.00	16.66 %
Transferencias de Recurso Municipal	\$5,595,000.00	\$0.00	\$5,595,000.00	\$932,500.00	\$932,500.00	\$0.00	16.66 %
SUBSIDIO MUNICIPAL	\$5,595,000.00	\$0.00	\$5,595,000.00	\$932,500.00	\$932,500.00	\$0.00	16.66 %
<b>Total</b>	<b>\$6,365,000.00</b>	<b>\$0.00</b>	<b>\$6,365,000.00</b>	<b>\$1,200,394.00</b>	<b>\$1,200,394.00</b>	<b>\$0.00</b>	<b>18.85 %</b>

  
L.C.P. MARIBEL ANGEL MORENO  
ELABORÓ: CONTADORA

  
M.A.P. PATRICIA DEL CARMEN CAZAREZ MENDOZA  
REVISÓ: COORDINADORA ADMINISTRATIVA Y FINANCIERA

  
M.C. JESUS RAMÓN SERRANO LOPEZ  
AUTORIZÓ: DIRECTOR GENERAL





# INSTITUTO METROPOLITANO DE INVESTIGACIÓN Y PLANEACIÓN DE ENSENADA, BAJA CALIFORNIA



## Estado Analítico de Ingresos Del 01/ene/2020 Al 31/mar/2020

Usr: Maribel

Rep: rptEstadoPresupuestoIngresosRB\_CP\_2019

Fecha y hora de Impresión | 17/abr/2020  
10:38 a.m.

Rubro de Ingreso	Ingreso					Diferencia (6=5-1)
	Estimado	Ampliaciones y Reducciones	Modificado	Devengados	Recaudado	
	(1)	(2)	(3=1+2)	(4)	(5)	
Impuestos	\$0.00	\$0.00	\$0.00	\$0.00	\$0.00	0.00
Cuotas y Aportaciones de Seguridad Social	\$0.00	\$0.00	\$0.00	\$0.00	\$0.00	0.00
Contribuciones de Mejoras	\$0.00	\$0.00	\$0.00	\$0.00	\$0.00	0.00
Derechos	\$770,000.00	\$0.00	\$770,000.00	\$267,894.00	\$267,894.00	-502,106.00
Productos	\$0.00	\$0.00	\$0.00	\$0.00	\$0.00	0.00
Aprovechamientos	\$0.00	\$0.00	\$0.00	\$0.00	\$0.00	0.00
Ingresos por Venta de Bienes, Prestación de Servicios y Otros Ingresos	\$0.00	\$0.00	\$0.00	\$0.00	\$0.00	0.00
Participaciones, Aportaciones, Convenios, Incentivos Derivados de la C	\$0.00	\$0.00	\$0.00	\$0.00	\$0.00	0.00
Transferencias, Asignaciones, Subsidios y Subvenciones, y Pensiones	\$5,595,000.00	\$0.00	\$5,595,000.00	\$932,500.00	\$932,500.00	-4,662,500.00
Ingresos Derivados de Financiamientos	\$0.00	\$0.00	\$0.00	\$0.00	\$0.00	0.00
<b>Total</b>	<b>\$6,365,000.00</b>	<b>\$0.00</b>	<b>\$6,365,000.00</b>	<b>\$1,200,394.00</b>	<b>\$1,200,394.00</b>	<b>-5,164,606.00</b>
<b>Ingresos Excedentes</b>						<b>-5,164,606.00</b>

Estado Analítico de Ingresos por Fuente de Financiamiento	Ingreso					Diferencia (6=5-1)
	Estimado	Ampliaciones / Reducciones	Modificado	Devengados	Recaudado	
	(1)	(2)	(3=1+2)	(4)	(5)	

### Ingresos del Poder Ejecutivo Federal o Estatal y de los Municipios

Impuestos	\$0.00	\$0.00	\$0.00	\$0.00	\$0.00	0.00
Cuotas y Aportaciones de Seguridad Social	\$0.00	\$0.00	\$0.00	\$0.00	\$0.00	0.00
Contribuciones de Mejoras	\$0.00	\$0.00	\$0.00	\$0.00	\$0.00	0.00
Derechos	\$770,000.00	\$0.00	\$770,000.00	\$267,894.00	\$267,894.00	-502,106.00
Productos	\$0.00	\$0.00	\$0.00	\$0.00	\$0.00	0.00
Aprovechamientos	\$0.00	\$0.00	\$0.00	\$0.00	\$0.00	0.00
Participaciones, Aportaciones, Convenios, Incentivos Derivados de l	\$0.00	\$0.00	\$0.00	\$0.00	\$0.00	0.00
Transferencias, Asignaciones, Subsidios y Subvenciones, y Pensione	\$0.00	\$0.00	\$0.00	\$0.00	\$0.00	0.00

### Ingresos de los Entes Públicos de los Poderes Legislativo y Judicial, de los Órganos Autónomos y del Sector Paraestatal o Paramunicipal, así como de las Empresas Productivas del Estado

Cuotas y Aportaciones de Seguridad Social	\$0.00	\$0.00	\$0.00	\$0.00	\$0.00	0.00
Productos	\$0.00	\$0.00	\$0.00	\$0.00	\$0.00	0.00
Ingresos por Venta de Bienes, Prestación de Servicios y Otros Ingres	\$0.00	\$0.00	\$0.00	\$0.00	\$0.00	0.00
Transferencias, Asignaciones, Subsidios y Subvenciones, y Pensione	\$5,595,000.00	\$0.00	\$5,595,000.00	\$932,500.00	\$932,500.00	-4,662,500.00

### Ingresos Derivados de Financiamiento

Ingresos Derivados de Financiamientos	\$0.00	\$0.00	\$0.00	\$0.00	\$0.00	0.00
---------------------------------------	--------	--------	--------	--------	--------	------



*Asesor*  
*Asesor*



INSTITUTO METROPOLITANO DE INVESTIGACIÓN Y PLANEACIÓN DE ENSENADA,  
BAJA CALIFORNIA

Estado Analítico de Ingresos  
Del 01/ene/2020 Al 31/mar/2020





Usr: Maribel


Rep: rptEstadoPresupuestoIngresosRB\_CP\_2019

Fecha y hora de Impresión | 17/abr/2020  
10:38 a.m.

<b>Total</b>	\$6,365,000.00	\$0.00	\$6,365,000.00	\$1,200,394.00	\$1,200,394.00
<b>Ingresos Excedentes</b>					-5,164,606.00

  
L.C.P. MARIBEL ANGEL MORENO  
ELABORÓ: CONTADORA

  
M.A.P. PATRICIA DEL CARMEN CAZAREZ MENDOZA  
REVISÓ: COORDINADORA ADMINISTRATIVA Y FINANCIERA

  
M.C. JESUS RAMÓN SERRANO LOPEZ  
AUTORIZÓ: DIRECTOR GENERAL

