



INSTITUTO METROPOLITANO DE INVESTIGACIÓN Y PLANEACIÓN DE ENSENADA,
BAJA CALIFORNIA

Estado Analítico de Ingresos Presupuestales
Al 30/jun/2020




Usr: Maribel


Rep: rptEstadoPresupuestoIngresos


Fecha y 13/jul/2020

hora de Impresión 09:13 a.m.

Fuente de Ingresos	Ley de Ingresos Estimada	Ampliaciones / (Reducciones)	Ley de Ingresos Modificada	Ingresos Devengados	Ingresos Recaudados	Devengado Por Recaudar	Avance de Recaudación (Recaudación / Estimación)
43 <u>DERECHOS POR PRESTACIÓN DE SERVICIOS</u>	\$770,000.00	\$0.00	\$770,000.00	\$554,598.00	\$554,598.00	\$0.00	72.02 %
DERECHOS PRESTACION DE SERVICIOS	\$770,000.00	\$0.00	\$770,000.00	\$554,598.00	\$554,598.00	\$0.00	72.02 %
43-01 <u>DERECHOS POR PRESTACIÓN DE SERVICIOS</u>	\$770,000.00	\$0.00	\$770,000.00	\$554,598.00	\$554,598.00	\$0.00	72.02 %
DERECHOS PRESTACION DE SERVICIOS	\$770,000.00	\$0.00	\$770,000.00	\$554,598.00	\$554,598.00	\$0.00	72.02 %
PRESTACION DE SERVICIOS IMIP ENSENADA	\$770,000.00	\$0.00	\$770,000.00	\$554,598.00	\$554,598.00	\$0.00	72.02 %
91 <u>Transferencias y Asignaciones</u>	\$5,595,000.00	\$0.00	\$5,595,000.00	\$1,865,000.00	\$1,865,000.00	\$0.00	33.33 %
91-03 <u>Transferencias y Asignaciones</u>	\$5,595,000.00	\$0.00	\$5,595,000.00	\$1,865,000.00	\$1,865,000.00	\$0.00	33.33 %
Transferencias de Recurso Municipal	\$5,595,000.00	\$0.00	\$5,595,000.00	\$1,865,000.00	\$1,865,000.00	\$0.00	33.33 %
SUBSIDIO MUNICIPAL	\$5,595,000.00	\$0.00	\$5,595,000.00	\$1,865,000.00	\$1,865,000.00	\$0.00	33.33 %
Total	\$6,365,000.00	\$0.00	\$6,365,000.00	\$2,419,598.00	\$2,419,598.00	\$0.00	38.01 %


L.C.P. MARIBEL ANGEL MORENO
ELABORÓ: CONTADORA


M.A.P. PATRICIA DEL CARMEN CAZAREZ MENDOZA
REVISÓ: COORDINADORA ADMINISTRATIVA Y FINANCIERA


M.C. JESUS RAMÓN SERRANO LÓPEZ
AUTORIZÓ: DIRECTOR GENERAL





INSTITUTO METROPOLITANO DE INVESTIGACIÓN Y PLANEACIÓN DE ENSENADA, BAJA CALIFORNIA
Estado Analítico de Ingresos
Del 1 de Enero al 30 de Junio de 2020



Rubro de Ingresos	Ingreso					Diferencia (6= 5 - 1)
	Estimado	Ampliaciones y Reducciones	Modificado	Devengado	Recaudado	
	(1)	(2)	(3= 1 + 2)	(4)	(5)	
Impuestos	0	0	0	0	0	0
Cuotas y Aportaciones de Seguridad Social	0	0	0	0	0	0
Contribuciones de Mejoras	0	0	0	0	0	0
Derechos	770,000	0	770,000	554,598	554,598	-215,402
Productos	0	0	0	0	0	0
Aprovechamientos	0	0	0	0	0	0
Ingresos por Venta de Bienes, Prestación de Servicios y Otros Ingresos	0	0	0	0	0	0
Participaciones, Aportaciones, Convenios, Incentivos Derivados de la Colaboración Fiscal y Fondos Distintos de Aportaciones	0	0	0	0	0	0
Transferencias, Asignaciones, Subsidios y Subvenciones, y Pensiones y Jubilaciones	5,595,000	0	5,595,000	1,865,000	1,865,000	-3,730,000
Ingresos Derivados de Financiamientos	0	0	0	0	0	0
Total	6,365,000	0	6,365,000	2,419,598	2,419,598	-3,945,402
				Ingresos excedentes¹		-3,945,402

Estado Analítico de Ingresos Por Fuente de Financiamiento	Ingreso					Diferencia (6= 5 - 1)
	Estimado	Ampliaciones y Reducciones	Modificado	Devengado	Recaudado	
	(1)	(2)	(3= 1 + 2)	(4)	(5)	
Ingresos del Poder Ejecutivo Federal o Estatal y de los Municipios						
Impuestos	0	0	0	0	0	0
Cuotas y Aportaciones de Seguridad Social	0	0	0	0	0	0
Contribuciones de Mejoras	0	0	0	0	0	0
Derechos	770,000	0	770,000	554,598	554,598	-215,402
Productos	0	0	0	0	0	0
Aprovechamientos	0	0	0	0	0	0
Participaciones, Aportaciones, Convenios, Incentivos Derivados de la Colaboración Fiscal y Fondos Distintos de Aportaciones	0	0	0	0	0	0
Transferencias, Asignaciones, Subsidios y Subvenciones, y Pensiones y Jubilaciones	0	0	0	0	0	0
Ingresos de los Entes Públicos de los Poderes Legislativo y Judicial, de los Organos Autónomos y del Sector Paraestatal o Paramunicipal, así como de las Empresas Productivas del Estado						
Cuotas y Aportaciones de Seguridad Social	0	0	0	0	0	0
Productos	0	0	0	0	0	0
Ingresos por Venta de Bienes, Prestación de Servicios y Otros Ingresos	0	0	0	0	0	0
Transferencias, Asignaciones, Subsidios y Subvenciones, y Pensiones y Jubilaciones	5,595,000	0	5,595,000	1,865,000	1,865,000	-3,730,000
Ingresos derivados de financiamiento						
Ingresos Derivados de Financiamientos	0	0	0	0	0	0
Total	6,365,000	0	6,365,000	2,419,598	2,419,598	-3,945,402
				Ingresos excedentes		-3,945,402

L.C.P. MARIBEL ANGEL MORENO

ELABORÓ: CONTADORA

M.C. JESÚS RAMÓN SERRANO LÓPEZ

AUTORIZÓ: DIRECTOR GENERAL



M.A.P. PATRICIA DEL CARMEN CAZAREZ MENDOZA

REVISÓ: COORDINADORA ADMINISTRATIVA Y FINANCIERA