





INSTITUTO METROPOLITANO DE INVESTIGACIÓN Y PLANEACIÓN DE ENSENADA, BAJA CALIFORNIA
 Estado Analítico del Activo
 Del 1 de Enero al 31 de Diciembre de 2020
 (Pesos)




Concepto	Saldo Inicial 1	Cargos del Periodo 2	Abonos del Periodo 3	Saldo Final 4=(1+2-3)	Variación del Periodo (4-1)
ACTIVO					
Activo Circulante	1,008,327	12,216,675	12,589,319	635,683	-372,644
Efectivo y Equivalentes	30,410	6,028,139	6,001,616	56,933	26,523
Derechos a Recibir Efectivo o Equivalentes	977,917	5,719,826	6,118,993	578,750	-399,167
Derechos a Recibir Bienes o Servicios	0	468,710	468,710	0	0
Inventarios	0	0	0	0	0
Almacenes	0	0	0	0	0
Estimación por Pérdida o Deterioro de Activos Circulantes	0	0	0	0	0
Otros Activos Circulantes	0	0	0	0	0
Activo No Circulante	666,650	13,497	42,405	637,742	-28,908
Inversiones Financieras a Largo Plazo	0	0	0	0	0
Derechos a Recibir Efectivo o Equivalentes a Largo Plazo	0	0	0	0	0
Bienes Inmuebles, Infraestructura y Construcciones en Proceso	556,491	0	0	556,491	0
Bienes Muebles	1,925,723	13,497	0	1,939,220	13,497
Activos Intangibles	0	0	0	0	0
Depreciación, Deterioro y Amortización Acumulada de Bienes	-1,821,650	0	42,405	-1,864,055	-42,405
Activos Diferidos	6,086	0	0	6,086	0
Estimación por Pérdida o Deterioro de Activos no Circulantes	0	0	0	0	0
Otros Activos no Circulantes	0	0	0	0	0
TOTAL DEL ACTIVO	1,674,977	12,230,172	12,631,724	1,273,426	-401,551

Bajo protesta de decir verdad declaramos que los Estados Financieros y sus Notas son razonablemente correctos y responsabilidad del emisor


 L.C.P. MARIBEL ANGEL MORENO
 ELABORÓ: CONTADORA


 M.A.P. PATRICIA DEL CARMEN CAZAREZ MENDOZA
 REVISÓ: COORDINADORA ADMINISTRATIVA Y FINANCIERA


 M.C. JESUS RAMÓN SERRANO LÓPEZ
 AUTORIZÓ: DIRECTOR

