





**INSTITUTO METROPOLITANO DE INVESTIGACIÓN Y PLANEACIÓN DE ENSENADA, BAJA CALIFORNIA**  
**Estado Analítico del Activo**  
**Del 1 de Enero al 30 de Junio de 2021**  
**(Pesos)**




Concepto	Saldo Inicial 1	Cargos del Periodo 2	Abonos del Periodo 3	Saldo Final 4=(1+2-3)	Variación del Periodo (4-1)
<b>ACTIVO</b>					
<b>Activo Circulante</b>	<b>635,683</b>	<b>6,121,989</b>	<b>5,989,239</b>	<b>768,434</b>	<b>132,751</b>
Efectivo y Equivalentes	56,933	3,019,974	2,916,473	160,434	103,501
Derechos a Recibir Efectivo o Equivalentes	578,750	3,099,923	3,070,673	608,000	29,250
Derechos a Recibir Bienes o Servicios	0	2,093	2,093	0	0
Inventarios	0	0	0	0	0
Almacenes	0	0	0	0	0
Estimación por Pérdida o Deterioro de Activos Circulantes	0	0	0	0	0
Otros Activos Circulantes	0	0	0	0	0
<b>Activo No Circulante</b>	<b>637,742</b>	<b>0</b>	<b>0</b>	<b>637,742</b>	<b>0</b>
Inversiones Financieras a Largo Plazo	0	0	0	0	0
Derechos a Recibir Efectivo o Equivalentes a Largo Plazo	0	0	0	0	0
Bienes Inmuebles, Infraestructura y Construcciones en Proceso	556,491	0	0	556,491	0
Bienes Muebles	1,939,220	0	0	1,939,220	0
Activos Intangibles	0	0	0	0	0
Depreciación, Deterioro y Amortización Acumulada de Bienes	-1,864,055	0	0	-1,864,055	0
Activos Diferidos	6,086	0	0	6,086	0
Estimación por Pérdida o Deterioro de Activos no Circulantes	0	0	0	0	0
Otros Activos no Circulantes	0	0	0	0	0
<b>TOTAL DEL ACTIVO</b>	<b>1,273,426</b>	<b>6,121,989</b>	<b>5,989,239</b>	<b>1,406,176</b>	<b>132,751</b>

Bajo protesta de decir verdad declaramos que los Estados Financieros y sus Notas son razonablemente correctos y responsabilidad del emisor

  
 L.C.P. MARIBEL ANGEL MORENO  
 ELABORÓ: CONTADORA

  
 M.A.P. PATRICIA DEL CARMEN CAZAREZ MENDOZA  
 REVISÓ: COORDINADORA ADMINISTRATIVA Y FINANCIERA

  
 M.C. JESUS RAMÓN SERRANO LÓPEZ  
 AUTORIZÓ: DIRECTOR

