



INSTITUTO METROPOLITANO DE INVESTIGACIÓN Y PLANEACIÓN DE ENSEÑADA, BAJA CALIFORNIA
 Estado Analítico del Ejercicio del Presupuesto de Egresos
 Clasificación por Objeto del Gasto (Capítulo y Concepto)
 Del 1 de Enero al 30 de Junio de 2021



Concepto	Egresos					Subejercicio
	Aprobado	Ampliaciones/ (Reducciones)	Modificado	Devengado	Pagado	
	1	2	3 = (1 + 2)	4	5	
Servicios Personales	5,677,000	-100,000	5,577,000	2,148,912	2,148,912	3,428,088
Remuneraciones al Personal de Carácter Permanente	3,500,000	0	3,500,000	1,547,431	1,547,431	1,952,569
Remuneraciones al Personal de Carácter Transitorio	712,000	-100,000	612,000	236,890	236,890	375,110
Remuneraciones Adicionales y Especiales	765,000	0	765,000	42,224	42,224	722,776
Seguridad Social	690,000	0	690,000	322,368	322,368	367,632
Otras Prestaciones Sociales y Económicas	10,000	0	10,000	0	0	10,000
Previsiones	0	0	0	0	0	0
Pago de Estímulos a Servidores Públicos	0	0	0	0	0	0
Materiales y Suministros	347,000	0	347,000	50,662	50,662	296,338
Materiales de Administración, Emisión de Documentos y Artículos Oficiales	153,000	0	153,000	30,381	30,381	122,619
Alimentos y Utensilios	40,000	0	40,000	7,208	7,208	32,792
Materias Primas y Materiales de Producción y Comercialización	0	0	0	0	0	0
Materiales y Artículos de Construcción y de Reparación	7,000	0	7,000	0	0	7,000
Productos Químicos, Farmacéuticos y de Laboratorio	10,000	0	10,000	0	0	10,000
Combustibles, Lubrificantes y Aditivos	60,000	0	60,000	5,000	5,000	55,000
Vestuario, Blancos, Prendas de Protección y Artículos Deportivos	40,000	0	40,000	4,185	4,185	35,815
Materiales y Suministros Para Seguridad	0	0	0	0	0	0
Herramientas, Refacciones y Accesorios Menores	37,000	0	37,000	3,888	3,888	33,112
Servicios Generales	1,001,000	100,000	1,101,000	391,085	391,085	709,915
Servicios Básicos	147,000	0	147,000	33,599	33,599	113,401
Servicios de Arrendamiento	405,000	0	405,000	214,674	214,674	190,326
Servicios Profesionales, Científicos, Técnicos y Otros Servicios	111,000	0	111,000	26,316	26,316	84,684
Servicios Financieros, Bancarios y Comerciales	50,000	0	50,000	22,743	22,743	27,257
Servicios de Instalación, Reparación, Mantenimiento y Conservación	50,000	0	50,000	5,938	5,938	44,062
Servicios de Comunicación Social y Publicidad	0	0	0	0	0	0
Servicios de Traslado y Viáticos	43,000	0	43,000	0	0	43,000
Servicios Oficiales	5,000	0	5,000	0	0	5,000
Otros Servicios Generales	190,000	100,000	290,000	87,815	87,815	202,185
Transferencias, Asignaciones, Subsidios y Otras Ayudas	0	0	0	0	0	0
Transferencias Internas y Asignaciones al Sector Público	0	0	0	0	0	0
Transferencias al Resto del Sector Público	0	0	0	0	0	0
Subsidios y Subvenciones	0	0	0	0	0	0
Ayudas Sociales	0	0	0	0	0	0
Pensiones y Jubilaciones	0	0	0	0	0	0
Transferencias a Fideicomisos, Mandatos y Otros Análogos	0	0	0	0	0	0
Transferencias a la Seguridad Social	0	0	0	0	0	0
Donativos	0	0	0	0	0	0
Transferencias al Exterior	0	0	0	0	0	0
Bienes Muebles, Inmuebles e Intangibles	43,000	0	43,000	0	0	43,000
Mobiliario y Equipo de Administración	25,000	0	25,000	0	0	25,000
Mobiliario y Equipo Educativo y Recreativo	10,000	0	10,000	0	0	10,000
Equipo e Instrumental Médico y de Laboratorio	0	0	0	0	0	0
Vehículos y Equipo de Transporte	0	0	0	0	0	0
Equipo de Defensa y Seguridad	0	0	0	0	0	0
Maquinaria, Otros Equipos y Herramientas	8,000	0	8,000	0	0	8,000
Activos Biológicos	0	0	0	0	0	0
Bienes Inmuebles	0	0	0	0	0	0
Activos Intangibles	0	0	0	0	0	0
Inversión Pública	0	0	0	0	0	0
Obra Pública en Bienes de Dominio Público	0	0	0	0	0	0
Obra Pública en Bienes Propios	0	0	0	0	0	0
Proyectos Productivos y Acciones de Fomento	0	0	0	0	0	0




Handwritten signatures and initials in blue ink.





INSTITUTO METROPOLITANO DE INVESTIGACIÓN Y PLANEACIÓN DE ENSENADA, BAJA CALIFORNIA
 Estado Analítico del Ejercicio del Presupuesto de Egresos
 Clasificación por Objeto del Gasto (Capítulo y Concepto)
 Del 1 de Enero al 30 de Junio de 2021



Concepto	Egresos					Subejercicio 6 = (3 - 4)
	Aprobado	Ampliaciones/ (Reducciones)	Modificado	Devengado	Pagado	
	1	2	3 = (1 + 2)	4	5	
Inversiones Financieras y Otras Provisiones	0	0	0	0	0	0
Inversiones Para el Fomento de Actividades Productivas	0	0	0	0	0	0
Acciones y Participaciones de Capital	0	0	0	0	0	0
Compra de Títulos y Valores	0	0	0	0	0	0
Concesión de Préstamos	0	0	0	0	0	0
Inversiones en Fideicomisos, Mandatos y Otros Análogos	0	0	0	0	0	0
Otras Inversiones Financieras	0	0	0	0	0	0
Provisiones para Contingencias y Otras Erogaciones Especiales	0	0	0	0	0	0
Participaciones y Aportaciones	0	0	0	0	0	0
Participaciones	0	0	0	0	0	0
Aportaciones	0	0	0	0	0	0
Convenios	0	0	0	0	0	0
Deuda Pública	0	0	0	0	0	0
Amortización de la Deuda Pública	0	0	0	0	0	0
Intereses de la Deuda Pública	0	0	0	0	0	0
Comisiones de la Deuda Pública	0	0	0	0	0	0
Gastos de la Deuda Pública	0	0	0	0	0	0
Costo por Coberturas	0	0	0	0	0	0
Apoyos Financieros	0	0	0	0	0	0
Adeudos de Ejercicios Fiscales Anteriores (Adefas)	0	0	0	0	0	0
Total del Gasto	7,068,000	0	7,068,000	2,590,660	2,590,660	4,477,340


 L.C.P. MARIBEL ANGEL MORENO
 ELABORÓ: CONTADORA


 M.A.P. PATRICIA DEL CARMEN CAZAREZ MENDOZA
 REVISÓ: COORDINADORA ADMINISTRATIVA Y FINANCIERA


 M.C. JESUS RAMÓN SERRANO LÓPEZ
 AUTORIZÓ: DIRECTOR

