



Cuenta Pública 2021
INSTITUTO METROPOLITANO DE INVESTIGACIÓN Y PLANEACIÓN DE ENSENADA, BAJA CALIFORNIA
 Estado Analítico del Ejercicio del Presupuesto de Egresos
 Clasificación por Objeto del Gasto (Capítulo y Concepto)
 Del 1 de Enero al 31 de Diciembre de 2021



Concepto	Egresos					Subejercicio 6 = (3 - 4)
	Aprobado	Ampliaciones/ (Reducciones)	Modificado	Devengado	Pagado	
	1	2	3 = (1 + 2)	4	5	
Servicios Personales	5,677,000	-100,000	5,577,000	5,013,395	4,844,331	563,605
Remuneraciones al Personal de Carácter Permanente	3,500,000	0	3,500,000	3,192,066	3,192,066	307,934
Remuneraciones al Personal de Carácter Transitorio	712,000	-100,000	612,000	510,505	510,505	101,495
Remuneraciones Adicionales y Especiales	765,000	0	765,000	656,230	488,346	108,770
Seguridad Social	690,000	0	690,000	654,593	653,413	35,407
Otras Prestaciones Sociales y Económicas	10,000	0	10,000	0	0	10,000
Previsiones	0	0	0	0	0	0
Pago de Estímulos a Servidores Públicos	0	0	0	0	0	0
Materiales y Suministros	347,000	0	347,000	121,205	118,887	225,795
Materiales de Administración, Emisión de Documentos y Artículos Oficiales	153,000	-4,950	148,050	60,695	58,377	87,355
Alimentos y Utensilios	40,000	0	40,000	18,406	18,406	21,594
Materias Primas y Materiales de Producción y Comercialización	0	0	0	0	0	0
Materiales y Artículos de Construcción y de Reparación	7,000	-1,050	5,950	0	0	5,950
Productos Químicos, Farmacéuticos y de Laboratorio	10,000	-500	9,500	0	0	9,500
Combustibles, Lubricantes y Aditivos	60,000	0	60,000	25,200	25,200	34,800
Vestuario, Blancos, Prendas de Protección y Artículos Deportivos	40,000	0	40,000	4,185	4,185	35,815
Materiales y Suministros Para Seguridad	0	0	0	0	0	0
Herramientas, Refacciones y Accesorios Menores	37,000	6,500	43,500	12,719	12,719	30,781
Servicios Generales	1,001,000	100,000	1,101,000	876,801	864,920	224,199
Servicios Básicos	147,000	-16,400	130,600	94,339	84,078	36,261
Servicios de Arrendamiento	405,000	15,950	420,950	417,029	417,029	3,921
Servicios Profesionales, Científicos, Técnicos y Otros Servicios	111,000	-6,750	104,250	52,972	51,352	51,278
Servicios Financieros, Bancarios y Comerciales	50,000	450	50,450	38,795	38,795	11,655
Servicios de Instalación, Reparación, Mantenimiento y Conservación	50,000	-5,700	44,300	9,136	9,136	35,164
Servicios de Comunicación Social y Publicidad	0	0	0	0	0	0
Servicios de Traslado y Viáticos	43,000	-6,450	36,550	0	0	36,550
Servicios Oficiales	5,000	-750	4,250	0	0	4,250
Otros Servicios Generales	190,000	119,650	309,650	264,530	264,530	45,120
Transferencias, Asignaciones, Subsidios y Otras Ayudas	0	0	0	0	0	0
Transferencias Internas y Asignaciones al Sector Público	0	0	0	0	0	0
Transferencias al Resto del Sector Público	0	0	0	0	0	0
Subsidios y Subvenciones	0	0	0	0	0	0
Ayudas Sociales	0	0	0	0	0	0
Pensiones y Jubilaciones	0	0	0	0	0	0
Transferencias a Fideicomisos, Mandatos y Otros Análogos	0	0	0	0	0	0
Transferencias a la Seguridad Social	0	0	0	0	0	0
Donativos	0	0	0	0	0	0
Transferencias al Exterior	0	0	0	0	0	0
Bienes Muebles, Inmuebles e Intangibles	43,000	0	43,000	21,250	21,250	21,750
Mobiliario y Equipo de Administración	25,000	2,700	27,700	17,820	17,820	9,880
Mobiliario y Equipo Educativo y Recreativo	10,000	-1,500	8,500	3,430	3,430	5,070
Equipo e Instrumental Médico y de Laboratorio	0	0	0	0	0	0
Vehículos y Equipo de Transporte	0	0	0	0	0	0
Equipo de Defensa y Seguridad	0	0	0	0	0	0
Maquinaria, Otros Equipos y Herramientas	8,000	-1,200	6,800	0	0	6,800
Activos Biológicos	0	0	0	0	0	0
Bienes Inmuebles	0	0	0	0	0	0
Activos Intangibles	0	0	0	0	0	0
Inversión Pública	0	0	0	0	0	0
Obra Pública en Bienes de Dominio Público	0	0	0	0	0	0
Obra Pública en Bienes Propios	0	0	0	0	0	0
Proyectos Productivos y Acciones de Fomento	0	0	0	0	0	0




11
 Part.





Cuenta Pública 2021
INSTITUTO METROPOLITANO DE INVESTIGACIÓN Y PLANEACIÓN DE ENSENADA, BAJA CALIFORNIA
 Estado Analítico del Ejercicio del Presupuesto de Egresos
 Clasificación por Objeto del Gasto (Capítulo y Concepto)
 Del 1 de Enero al 31 de Diciembre de 2021



Concepto	Egresos					Subejercicio 6 = (3 - 4)
	Aprobado	Ampliaciones/ (Reducciones)	Modificado	Devengado	Pagado	
	1	2	3 = (1 + 2)	4	5	
Inversiones Financieras y Otras Provisiones	0	0	0	0	0	0
Inversiones Para el Fomento de Actividades Productivas	0	0	0	0	0	0
Acciones y Participaciones de Capital	0	0	0	0	0	0
Compra de Títulos y Valores	0	0	0	0	0	0
Concesión de Préstamos	0	0	0	0	0	0
Inversiones en Fidelcomisos, Mandatos y Otros Análogos	0	0	0	0	0	0
Otras Inversiones Financieras	0	0	0	0	0	0
Provisiones para Contingencias y Otras Erogaciones Especiales	0	0	0	0	0	0
Participaciones y Aportaciones	0	0	0	0	0	0
Participaciones	0	0	0	0	0	0
Aportaciones	0	0	0	0	0	0
Convenios	0	0	0	0	0	0
Deuda Pública	0	0	0	0	0	0
Amortización de la Deuda Pública	0	0	0	0	0	0
Intereses de la Deuda Pública	0	0	0	0	0	0
Comisiones de la Deuda Pública	0	0	0	0	0	0
Gastos de la Deuda Pública	0	0	0	0	0	0
Costo por Coberturas	0	0	0	0	0	0
Apoyos Financieros	0	0	0	0	0	0
Adeudos de Ejercicios Fiscales Anteriores (Adefas)	0	0	0	0	0	0
Total del Gasto	7,068,000	0	7,068,000	6,032,651	5,849,388	1,035,349


 L.C.P. MARIBEL ÁNGEL MORENO
 ELABORÓ: CONTADORA


 M.A.P. PATRICIA DEL CARMEN CAZAREZ MENDOZA
 REVISÓ: COORDINADORA ADMINISTRATIVA Y FINANCIERA


 M.D.U. JOSÉ LUIS VIRGILIO GARIBAY RUIZ
 AUTORIZÓ: DIRECTOR

