



INSTITUTO METROPOLITANO DE INVESTIGACIÓN Y PLANEACIÓN DE ENSENADA, BAJA CALIFORNIA


Estado Analítico de Ingresos Presupuestales Al 31/mar./2022





Usr: Maribel
Rep: rptEstadoPresupuestoIngresos

Fecha y hora de Impresión | 25/abr./2022
10:59 a. m.

Fuente de Ingresos	Ley de Ingresos Estimada	Ampliaciones / (Reducciones)	Ley de Ingresos Modificada	Ingresos Devengados	Ingresos Recaudados	Devengado Por Recaudar	Avance de Recaudación (Recaudación / Estimación)
43 <u>Derechos por Prestación de Servicios</u>	\$2,526,000.00	\$0.00	\$2,526,000.00	\$627,203.56	\$627,203.56	\$0.00	24.82 %
DERECHOS PRESTACION DE SERVICIOS	\$2,526,000.00	\$0.00	\$2,526,000.00	\$627,203.56	\$627,203.56	\$0.00	24.82 %
43-01 <u>DERECHOS POR PRESTACIÓN DE SERVICIOS</u>	\$2,526,000.00	\$0.00	\$2,526,000.00	\$627,203.56	\$627,203.56	\$0.00	24.82 %
DERECHOS PRESTACION DE SERVICIOS	\$2,526,000.00	\$0.00	\$2,526,000.00	\$627,203.56	\$627,203.56	\$0.00	24.82 %
PRESTACION DE SERVICIOS IMIP ENSENADA	\$2,526,000.00	\$0.00	\$2,526,000.00	\$627,203.56	\$627,203.56	\$0.00	24.82 %
91 <u>Transferencias y Asignaciones</u>	\$4,476,000.00	\$0.00	\$4,476,000.00	\$781,000.00	\$781,000.00	\$0.00	17.44 %
91-03 <u>Transferencias y Asignaciones</u>	\$4,476,000.00	\$0.00	\$4,476,000.00	\$781,000.00	\$781,000.00	\$0.00	17.44 %
Transferencias de Recurso Municipal	\$4,476,000.00	\$0.00	\$4,476,000.00	\$781,000.00	\$781,000.00	\$0.00	17.44 %
SUBSIDIO MUNICIPAL	\$4,476,000.00	\$0.00	\$4,476,000.00	\$781,000.00	\$781,000.00	\$0.00	17.44 %
Total	\$7,002,000.00	\$0.00	\$7,002,000.00	\$1,408,203.56	\$1,408,203.56	\$0.00	20.11 %


 L.C.P. MARIBEL ANGEL MORENO
 ELABORÓ: CONTADORA


 M.A.P. PATRICIA DEL CARMEN CAZAREZ MENDOZA
 REVISÓ: COORDINADORA ADMINISTRATIVA Y FINANCIERA


 M.D.U. JOSE LUIS VIRGILIO GARIBAY RUIZ
 AUTORIZÓ: DIRECTOR





INSTITUTO METROPOLITANO DE INVESTIGACIÓN Y PLANEACIÓN DE ENSENADA, BAJA CALIFORNIA
Estado Analítico de Ingresos
Del 1 de Enero al 31 de Marzo de 2022



Rubro de Ingresos	Ingreso					Diferencia (6= 5 - 1)
	Estimado	Ampliaciones y Reducciones	Modificado	Devengado	Recaudado	
	(1)	(2)	(3= 1 + 2)	(4)	(5)	
Impuestos	0	0	0	0	0	0
Cuotas y Aportaciones de Seguridad Social	0	0	0	0	0	0
Contribuciones de Mejoras	0	0	0	0	0	0
Derechos	2,526,000	0	2,526,000	627,204	627,204	-1,898,796
Productos	0	0	0	0	0	0
Aprovechamientos	0	0	0	0	0	0
Ingresos por Venta de Bienes, Prestación de Servicios y Otros Ingresos	0	0	0	0	0	0
Participaciones, Aportaciones, Convenios, Incentivos Derivados de la Colaboración Fiscal y Fondos Distintos de Aportaciones	0	0	0	0	0	0
Transferencias, Asignaciones, Subsidios y Subvenciones, y Pensiones y Jubilaciones	4,476,000	0	4,476,000	781,000	781,000	-3,695,000
Ingresos Derivados de Financiamientos	0	0	0	0	0	0
Total	7,002,000	0	7,002,000	1,408,204	1,408,204	0
				Ingresos excedentes¹		-5,593,796

Estado Analítico de Ingresos Por Fuente de Financiamiento	Ingreso					Diferencia (6= 5 - 1)
	Estimado	Ampliaciones y Reducciones	Modificado	Devengado	Recaudado	
	(1)	(2)	(3= 1 + 2)	(4)	(5)	
Ingresos del Poder Ejecutivo Federal o Estatal y de los Municipios						
Impuestos	0	0	0	0	0	0
Cuotas y Aportaciones de Seguridad Social	0	0	0	0	0	0
Contribuciones de Mejoras	0	0	0	0	0	0
Derechos	2,526,000	0	2,526,000	627,204	627,204	-1,898,796
Productos	0	0	0	0	0	0
Aprovechamientos	0	0	0	0	0	0
Participaciones, Aportaciones, Convenios, Incentivos Derivados de la Colaboración Fiscal y Fondos Distintos de Aportaciones	0	0	0	0	0	0
Transferencias, Asignaciones, Subsidios y Subvenciones, y Pensiones y Jubilaciones	0	0	0	0	0	0
Ingresos de los Entes Públicos de los Poderes Legislativo y Judicial, de los Órganos Autónomos y del Sector Paraestatal o Paramunicipal, así como de las Empresas Productivas del Estado						
Cuotas y Aportaciones de Seguridad Social	0	0	0	0	0	0
Productos	0	0	0	0	0	0
Ingresos por Venta de Bienes, Prestación de Servicios y Otros Ingresos	0	0	0	0	0	0
Transferencias, Asignaciones, Subsidios y Subvenciones, y Pensiones y Jubilaciones	4,476,000	0	4,476,000	781,000	781,000	-3,695,000
Ingresos derivados de financiamiento						
Ingresos Derivados de Financiamientos	0	0	0	0	0	0
Total	7,002,000	0	7,002,000	1,408,204	1,408,204	0
				Ingresos excedentes		-5,593,796

L.C.P. MARIBEL ANGEL MORENO
ELABORÓ: CONTADORA

M.D.U. JOSE LUIS VIRSILIO GARIBAY RUIZ
AUTORIZÓ: DIRECTOR



M.A.P. PATRICIA DEL CARMEN CAZAREZ MENDOZA
EVIÓ: COORDINADORA ADMINISTRATIVA Y FINANCIER