



# INSTITUTO METROPOLITANO DE INVESTIGACIÓN Y PLANEACIÓN DE ENSENADA, BAJA CALIFORNIA





## Estado Analítico de Ingresos Presupuestales Al 30/jun./2022


Usr: Maribel  
Rep: rptEstadoPresupuestoIngresos

Fecha y hora de Impresión | 19/jul./2022  
12:52 p. m.

Fuente de Ingresos	Ley de Ingresos Estimada	Ampliaciones / (Reducciones)	Ley de Ingresos Modificada	Ingresos Devengados	Ingresos Recaudados	Devengado Por Recaudar	Avance de Recaudación (Recaudación / Estimación)
<b>43</b> <u>Derechos por Prestación de Servicios</u>	\$2,526,000.00	\$0.00	\$2,526,000.00	\$962,049.16	\$962,049.16	\$0.00	38.08 %
DERECHOS PRESTACION DE SERVICIOS	\$2,526,000.00	\$0.00	\$2,526,000.00	\$962,049.16	\$962,049.16	\$0.00	38.08 %
<b>43-01</b> <u>DERECHOS POR PRESTACIÓN DE SERVICIOS</u>	\$2,526,000.00	\$0.00	\$2,526,000.00	\$962,049.16	\$962,049.16	\$0.00	38.08 %
DERECHOS PRESTACION DE SERVICIOS	\$2,526,000.00	\$0.00	\$2,526,000.00	\$962,049.16	\$962,049.16	\$0.00	38.08 %
PRESTACION DE SERVICIOS IMIP ENSENADA	\$2,526,000.00	\$0.00	\$2,526,000.00	\$962,049.16	\$962,049.16	\$0.00	38.08 %
<b>91</b> <u>Transferencias y Asignaciones</u>	\$4,476,000.00	\$0.00	\$4,476,000.00	\$1,586,000.00	\$1,586,000.00	\$0.00	35.43 %
<b>91-03</b> <u>Transferencias y Asignaciones</u>	\$4,476,000.00	\$0.00	\$4,476,000.00	\$1,586,000.00	\$1,586,000.00	\$0.00	35.43 %
Transferencias de Recurso Municipal	\$4,476,000.00	\$0.00	\$4,476,000.00	\$1,586,000.00	\$1,586,000.00	\$0.00	35.43 %
SUBSIDIO MUNICIPAL	\$4,476,000.00	\$0.00	\$4,476,000.00	\$1,586,000.00	\$1,586,000.00	\$0.00	35.43 %
<b>Total</b>	<b>\$7,002,000.00</b>	<b>\$0.00</b>	<b>\$7,002,000.00</b>	<b>\$2,548,049.16</b>	<b>\$2,548,049.16</b>	<b>\$0.00</b>	<b>36.39 %</b>

  
 L.C.P. MARIBEL ANGEL MORENO  
 ELABORÓ: CONTADORA

  
 M.A.P. PATRICIA DEL CARMEN CAZAREZ MENDOZA  
 REVISÓ: COORDINADORA ADMINISTRATIVA Y FINANCIERA

  
 M.D.U. JOSE LUIS VIRGILIO GARIBAY RUIZ  
 AUTORIZÓ: DIRECTOR





INSTITUTO METROPOLITANO DE INVESTIGACIÓN Y PLANEACIÓN DE ENSENADA, BAJA CALIFORNIA  
Estado Analítico de Ingresos  
Del 1 de Enero al 30 de Junio de 2022



Rubro de Ingresos	Ingreso					Diferencia (6= 5 - 1)
	Estimado	Ampliaciones y Reducciones	Modificado	Devengado	Recaudado	
	(1)	(2)	(3= 1 + 2)	(4)	(5)	
Impuestos	0	0	0	0	0	0
Cuotas y Aportaciones de Seguridad Social	0	0	0	0	0	0
Contribuciones de Mejoras	0	0	0	0	0	0
Derechos	2,526,000	0	2,526,000	962,049	962,049	-1,563,951
Productos	0	0	0	0	0	0
Aprovechamientos	0	0	0	0	0	0
Ingresos por Venta de Bienes, Prestación de Servicios y Otros Ingresos	0	0	0	0	0	0
Participaciones, Aportaciones, Convenios, Incentivos Derivados de la Colaboración Fiscal y Fondos Distintos de Aportaciones	0	0	0	0	0	0
Transferencias, Asignaciones, Subsidios y Subvenciones, y Pensiones y Jubilaciones	4,476,000	0	4,476,000	1,586,000	1,586,000	-2,890,000
Ingresos Derivados de Financiamientos	0	0	0	0	0	0
<b>Total</b>	<b>7,002,000</b>	<b>0</b>	<b>7,002,000</b>	<b>2,548,049</b>	<b>2,548,049</b>	<b>-4,453,951</b>
				<b>Ingresos excedentes<sup>1</sup></b>		<b>-4,453,951</b>

Estado Analítico de Ingresos Por Fuente de Financiamiento	Ingreso					Diferencia (6= 5 - 1)
	Estimado	Ampliaciones y Reducciones	Modificado	Devengado	Recaudado	
	(1)	(2)	(3= 1 + 2)	(4)	(5)	
<b>Ingresos del Poder Ejecutivo Federal o Estatal y de los Municipios</b>						
Impuestos	0	0	0	0	0	0
Cuotas y Aportaciones de Seguridad Social	0	0	0	0	0	0
Contribuciones de Mejoras	0	0	0	0	0	0
Derechos	2,526,000	0	2,526,000	962,049	962,049	-1,563,951
Productos	0	0	0	0	0	0
Aprovechamientos	0	0	0	0	0	0
Participaciones, Aportaciones, Convenios, Incentivos Derivados de la Colaboración Fiscal y Fondos Distintos de Aportaciones	0	0	0	0	0	0
Transferencias, Asignaciones, Subsidios y Subvenciones, y Pensiones y Jubilaciones	0	0	0	0	0	0
<b>Ingresos de los Entes Públicos de los Poderes Legislativo y Judicial, de los Órganos Autónomos y del Sector Paraestatal o Paramunicipal, así como de las Empresas Productivas del Estado</b>						
Cuotas y Aportaciones de Seguridad Social	0	0	0	0	0	0
Productos	0	0	0	0	0	0
Ingresos por Venta de Bienes, Prestación de Servicios y Otros Ingresos	0	0	0	0	0	0
Transferencias, Asignaciones, Subsidios y Subvenciones, y Pensiones y Jubilaciones	4,476,000	0	4,476,000	1,586,000	1,586,000	-2,890,000
<b>Ingresos derivados de financiamiento</b>						
Ingresos Derivados de Financiamientos	0	0	0	0	0	0
<b>Total</b>	<b>7,002,000</b>	<b>0</b>	<b>7,002,000</b>	<b>2,548,049</b>	<b>2,548,049</b>	<b>-4,453,951</b>
				<b>Ingresos excedentes</b>		<b>-4,453,951</b>

L.C.P. MARIBEL ANGEL MORENO  
ELABORÓ: CONTABORA

M.D.U. JOSE LUIS VIRGILIO GARIBAY RUIZ  
AUTORIZÓ: DIRECTOR

M.A.P. PATRICIA DEL CARMEN CAZAREZ MENDOZA  
REVISÓ: COORDINADORA ADMINISTRATIVA Y FINANCIERA

